


# QuickWood System

Una máquina para manejar con una sola mano para el superpolido o bruñido de la madera y el lijado del fondo del barniz

## Modelo F6



**Modelo F6** es una máquina neumática para utilizar con una sola mano. Se acoplan todas las herramientas del Sistema QuickWood. Su poco peso y motor potente son su garantía de un trabajo eficaz.

**F6** es especialmente indicado para el superpolido o bruñido de la madera y el lijado del fondo del barniz de:

- Puertas armario de cocina
- Muebles
- Muebles de mimbre
- Marcos
- Ventanas


**Modelo F6 del Sistema QuickWood ofrece las siguientes ventajas:**

Dos modelos    P = Potencia    900 r.p.m.  
                      R = Rápido    1500 r.p.m.

QN rústico        P  
QN cepillo       P  
Quick Disc       R  
QN + QD         P  
Quick Star        P  
Quick Polish     P


Se suministra con manguera neumática y protección contra el polvo. El disparador permite arranque lento. Motor neumático robusto con delgas de teflón. Eje hexagonal para una transmisión directa de fuerza. Poco peso.

# QuickWood



## Una máquina para manejar con 2 manos para el lijado de grandes piezas y cantos de piezas apiladas

### Modelo F15



**Modelo F15** es una máquina neumática para utilizar con dos manos. Se acoplan 15 Quick Discs o bien cualquier herramienta alternativa del Sistema QuickWood. Su poco peso y gran potencia garantizan un alto rendimiento.

**Modelo F15** es especialmente indicado para:

- Cantos de piezas apiladas
- Puertas interiores y de entrada
- Grandes piezas de mueble
- Ataúdes
- Molduras largas

**Modelo F15 del Sistema QuickWood ofrece las siguientes ventajas:**

- Dos modelos: P = Potencia 900 r.p.m.  
R = Rápido 1500 r.p.m.
- Recomendaciones como para F6.
  - Se suministra con manguera neumática y protección contra el polvo.
  - Disparador que permite arranque lento.
  - Motor neumático robusto con delgas de teflón.
  - Eje hexagonal para una transmisión directa de fuerza.
  - Poco peso.
  - Punto de suspensión.
  - Inversión fácil del sentido de rotación.

#### Especificaciones técnicas

	F6 verde	F6 rojo	F15 verde	F15 rojo
Moto neumático, r.p.m. max.	1500	900	1500	900
Presión de aire, bar max.	6	6	6	6
Consumo de aire, l/sek.	5	4,8	10	9,6
Efecto, vatios	170	190	350	400
Nº de Quick Discs/QN	6/-	6/3	15/-	15/7
Trabajando con Quick-Flex, max.	-	75	-	150
Largo de eje, mm	85	85	200	200
Peso trabajando, kg	1,2	1,1	3,7	3,5
Peso de facturación, kg	2,1	2,0	4,4	4,2

# QuickWood

QuickWood Italy s.r.l.

Via delle Industrie 38/2a - Z.I.U.  
33050 Pavia di Udine (UD)

+39 0 432 655285 r.a.  
FAX +39 0 432 655284



qw@quickwood.it  
http://www.quickwood.it

